



Deelnemersbijeenkomst 26 mei 2021

# Het bestuur



Bert



John



Karima



Marco



Wim



René



Sigrid

Gekozen door de deelnemers

Gekozen door de gepensioneerden

Gekozen door de oud-deelnemers

Voorgedragen door Capgemini

Voorgedragen door de OR

- Sigrid Richters
- Karima Chraa
- Wim Heukels
- René Starmans
- John van Hensbergen
- Marco de Heer (secretaris)
- Bert Holsappel (voorzitter)

# Agenda

## Huidige situatie

- Pensioen & regeling
- Dekkingsgraag
- Vermogen vs Verplichtingen

## Enquête

## Vermogensbeheer

- Rendementen 2020 Uitkeringsregeling
- Premieregeling 2020

## Variabel Pensioen

- Resultaat 2020 en historie
- Nieuwe toetreders

## Pensioenakkoord

# Huidige situatie

## Huidige situatie

- Pensioen & regeling
- Dekkingsgraad
- Vermogen vs Verplichtingen

## Enquête

## Vermogensbeheer

- Rendementen 2020 Uitkeringsregeling
- Premieregeling 2020


## Variabel Pensioen

- Resultaat 2020 en historie
- Nieuwe toetreders

## Pensioenakkoord

# Pensioen & regeling

## Opbouwfase



### Uitkeringsregeling

- Tot eind 2015 basisregeling
- Daarna geen opbouw meer

### Premieregeling

- Tot eind 2015 excedent regeling
- Vanaf 2016 alle opbouw in deze regeling
- Individuele 'potjes' : Life cycles

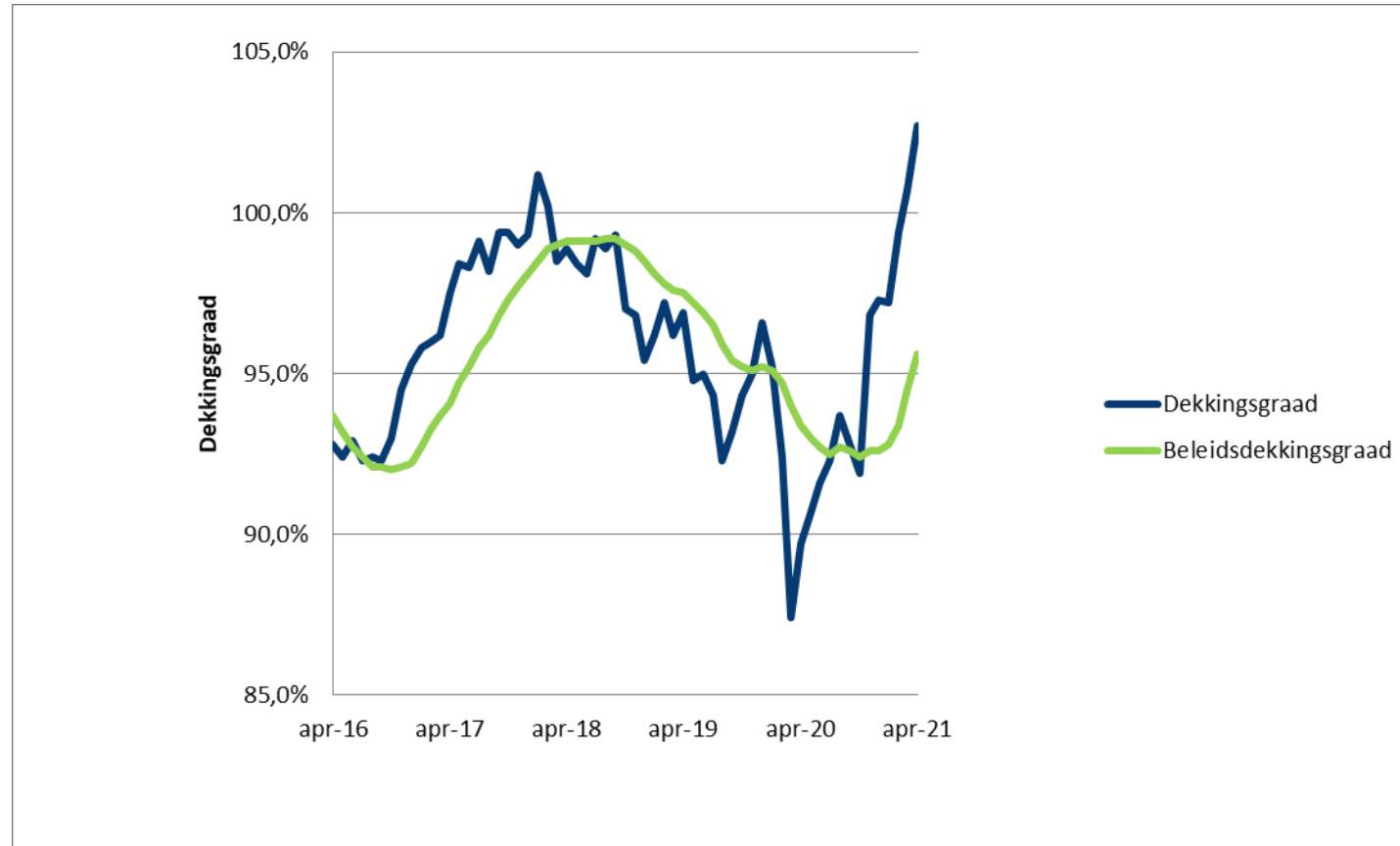
## Uitkeringsfase



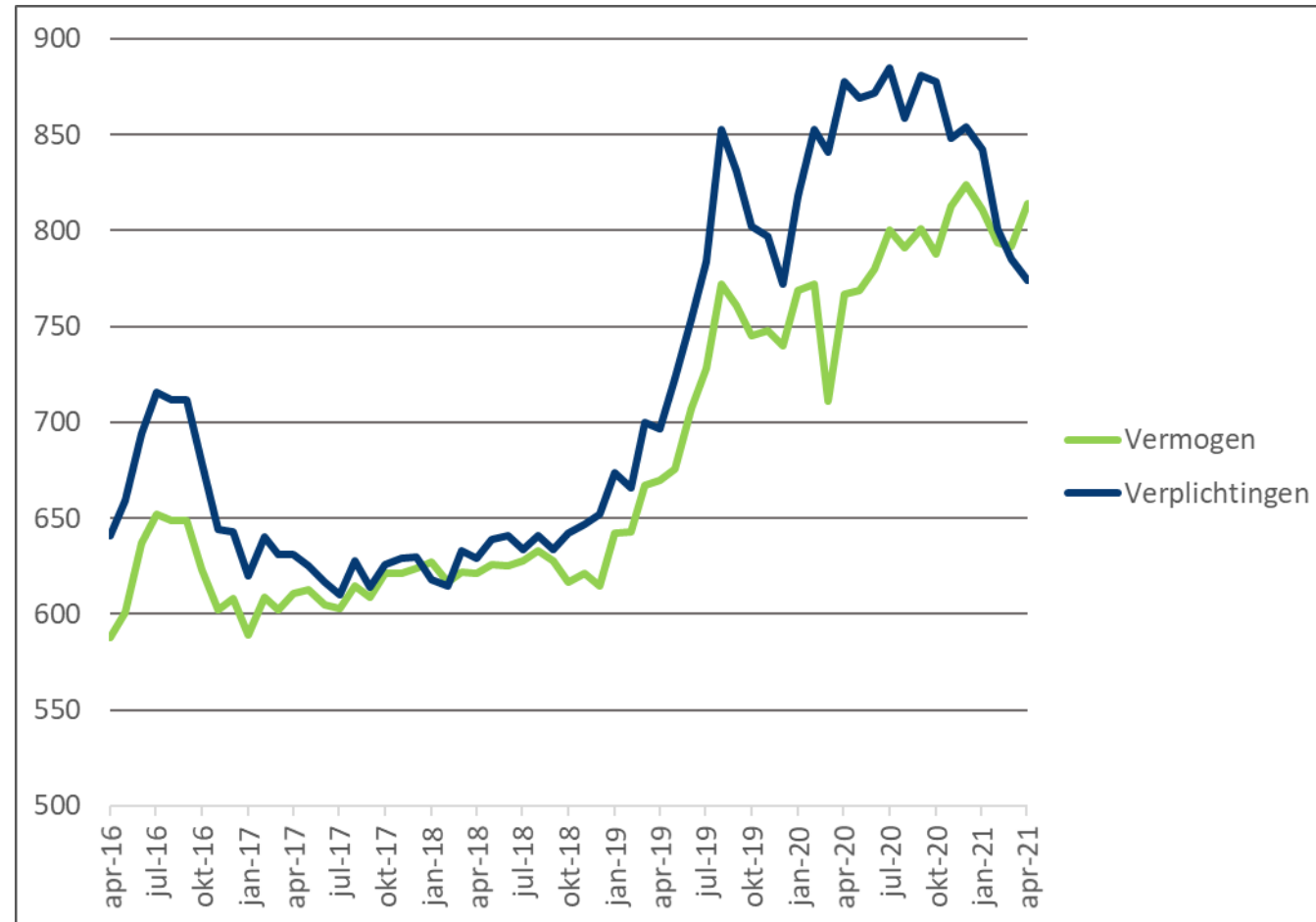
Met pensioen voor eind 2016: 'vaste' pensioentoezegging

Met pensioen vanaf 2017: 'variabel' pensioen

# Dekkingsgraad 2016-2021



# Vermogen vs Verplichtingen



# Enquête

## Huidige situatie

- Pensioen & regeling
- Dekkingsgraad
- Vermogen vs Verplichtingen

## Enquête

## Vermogensbeheer

- Rendementen 2020 Uitkeringsregeling
- Premieregeling 2020

## Variabel Pensioen

- Resultaat 2020 en historie
- Nieuwe toetreders

## Pensioenakkoord



**28% respons**

**1918 volledig ingevulde vragenlijsten**

**Deelnemers staan positiever tegenover het fonds.**

**Mening pensioenfonds**

Vertrouwen waard (50%),  
 Goed geïnformeerd (56%)  
 Begrijpelijke communicatie (54%).



Het fonds komt op voor mijn belangen

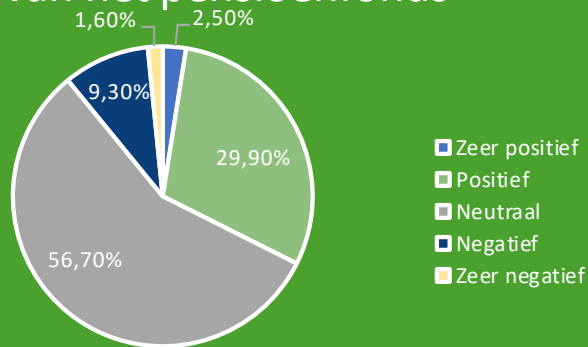
**Risico's**

Denkt (iets) meer risico te durven te nemen dan hun omgeving

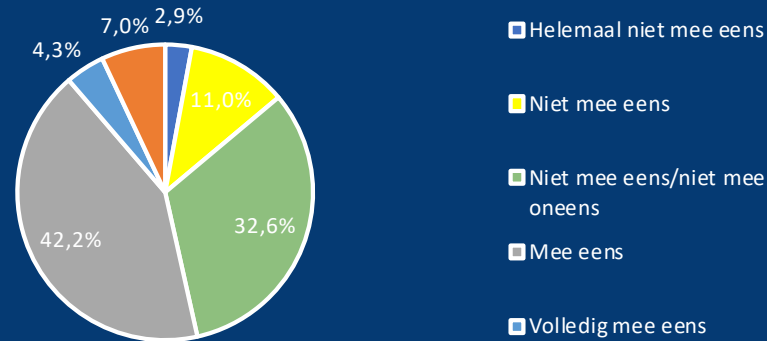


Zekerheid en kans op verhoging/-laging pensioenen. 50/50 verdeeld

**Beeld van het pensioenfonds**



**Communicatie**

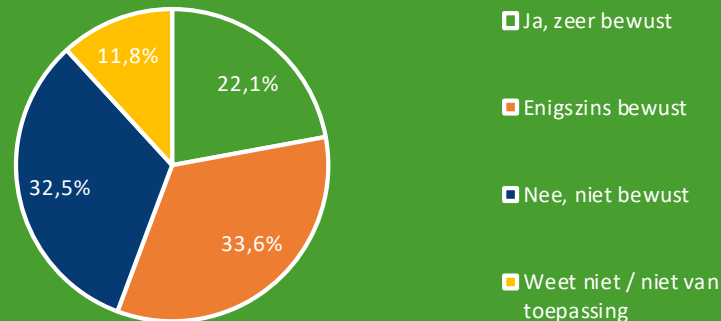


**Kenmerken pensioenfonds**



**Betrouwbaar, verantwoordelijk, integer en zelfstandig**

**Lifecycle**



**MVB vs Rendement**

Gemiddeld gezien geen uitgesproken voorkeur voor één van beide

>55 jaar beide aspecten even belangrijk

35 -55 jaar rendement belangrijker

<35 jaar MVB belangrijker

Men is maatschappelijk verantwoord beleggen (veel) belangrijker gaan vinden.

# Vermogensbeheer

## Huidige situatie

- Pensioen & regeling
- Dekkingsgraad
- Vermogen vs Verplichtingen

## Enquête

### Vermogensbeheer

- Rendementen 2020 Uitkeringsregeling
- Premieregeling 2020

## Variabel Pensioen

- Resultaat 2020 en historie
- Nieuwe toetreders

## Pensioenakkoord

# Rendementen 2020 Uitkeringsregeling

Categorie	%	<i>Deel</i>
Matching portefeuille	16,4	61,7%
Obligaties return portefeuille	0,1	8,0%
Aandelen	13,4	29,9%
Vastgoed	0,5	0,4%
<b>Totaal portefeuille</b>	<b>14,0</b>	<b>100%</b>

# Premieregeling 2020

	Leeftijd	Rendement
Rendement neutrale lifecycle 2020	40 jaar	13,3%
	45 jaar	12,2%
	50 jaar	11,1%
	55 jaar	10,7%
	60 jaar	10,8%
	65 jaar	10,9%

Alle deelnemers gemiddeld: **11 %**

Premieregeling	€ in Mln
Vermogen eind 2020	240,6
Waarvan:	
• Life cycles	236,7
• Eigen Verdeling	3,9
Life cycle:	
• Return fund	128,7
• Matching funds (M, L, XL)	108,0



Return fund	13,3%
Matching Fund M	1,3%
Matching Fund L	13,1%
Matching Fund XL	28,7%

# Variabel pensioen

## Huidige situatie

- Pensioen & regeling
- Dekkingsgraad
- Vermogen vs Verplichtingen

## Enquête

## Vermogensbeheer

- Rendementen 2020 Uitkeringsregeling
- Premieregeling 2020

## Variabel Pensioen

- Resultaat 2020 en historie
- Nieuwe toetreders

## Pensioenakkoord

## Pensioen

- Opbouw van een kapitaal om vanaf pensioendatum een uitkering tot levenseinde te verkrijgen
- Pensioenuitkering is vast (risico bij uitkeerder) of variabel (risico bij ontvanger)

Jaar	Aantal gepensioneerden	Variabel Pensioen	Vast (shop)
2017	71	67	4
2018	77	70	7
2019	59	55	4
2020	86	78	8

## Risico / variabiliteit

- Financieel rendement
- Levensverwachting algemeen
- Sterftewinst / Overlevingsverlies kring

# Resultaat 2020 & historie

## Resultaat 2020

Overrendement	+ 6,03%
Wijz. Levensverwachting	2,43%
Sterfteresultaat	-0,23%
Totaal	+8,37%

## Historie

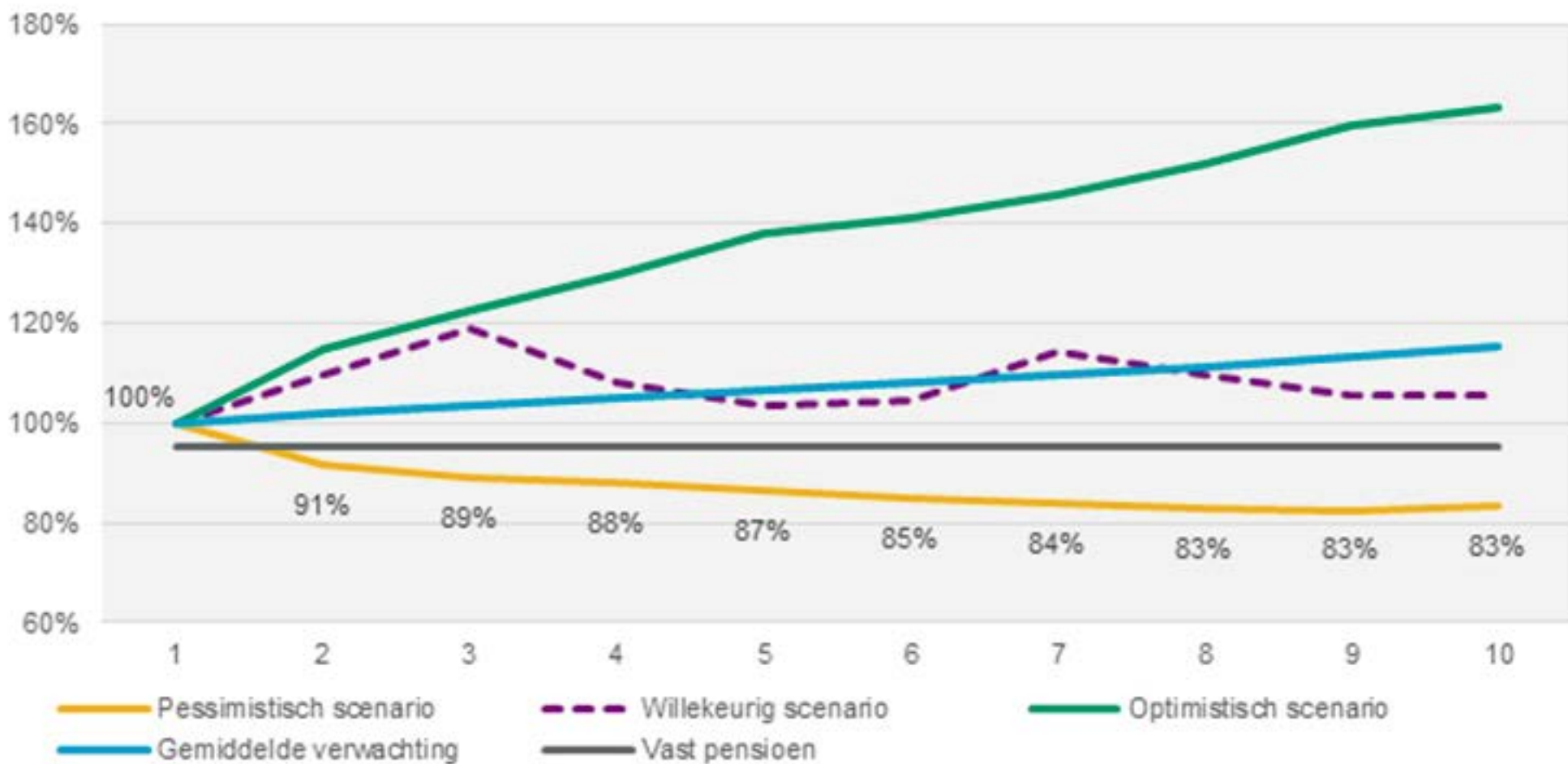
2017	+ 4,36%
2018	- 3,33%
2019	+ 10,04%
2020	+ 8,37%

## Percentages voor nieuwe toetreders

Maand	Percentage
Januari	8,37%
Februari	7,61%
Maart	9,39%
April	17,38%
Mei	11,07%
Juni	10,22%
Juli	9,02%
Augustus	6,80%
September	6,22%
Oktober	6,52%
November	7,11%
December	3,29%



## Jaarlijkse uitkering als percentage van eerste uitkering



# Pensioenakkoord

## Huidige situatie

- Pensioen & regeling
- Dekkingsgraad
- Vermogen vs Verplichtingen

## Enquête

## Vermogensbeheer

- Rendementen 2020 Uitkeringsregeling
- Premiereregeling 2020

## Variabel Pensioen

- Resultaat 2020 en historie
- Nieuwe toetreders

## Pensioenakkoord



Vragen

Hartelijk dank voor je belangstelling

Vragen en reacties : [bestuursondersteuning@pfcapgemini.nl](mailto:bestuursondersteuning@pfcapgemini.nl)  
Informatie : [www.pensioenfondscg.nl](http://www.pensioenfondscg.nl)

26 mei 2021